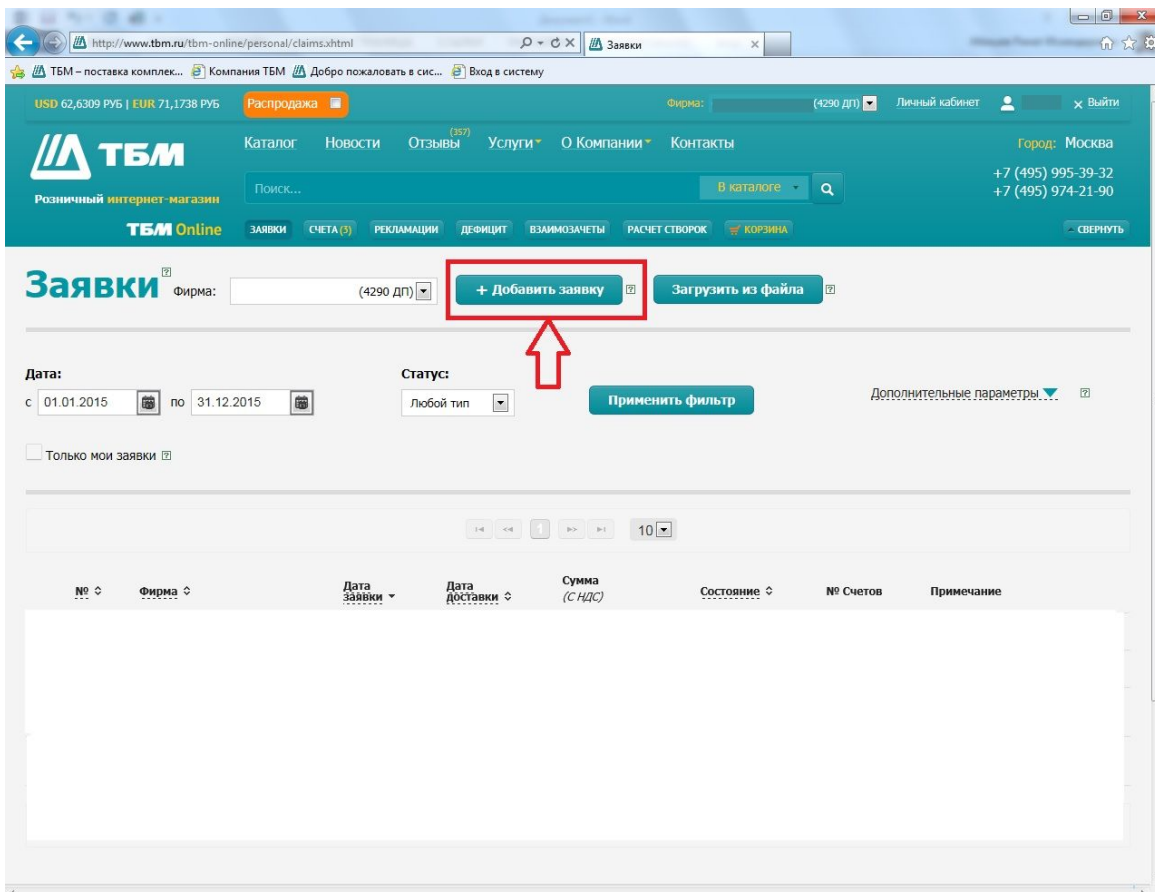
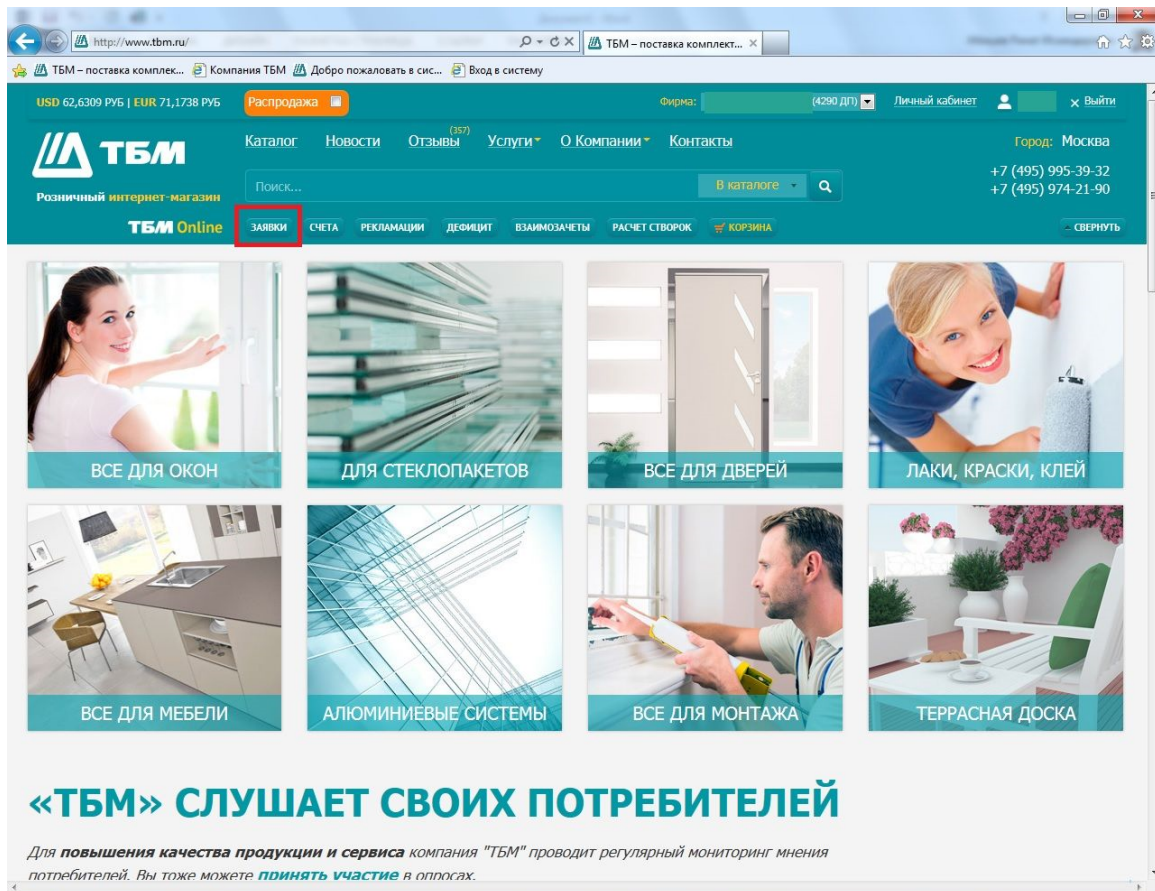


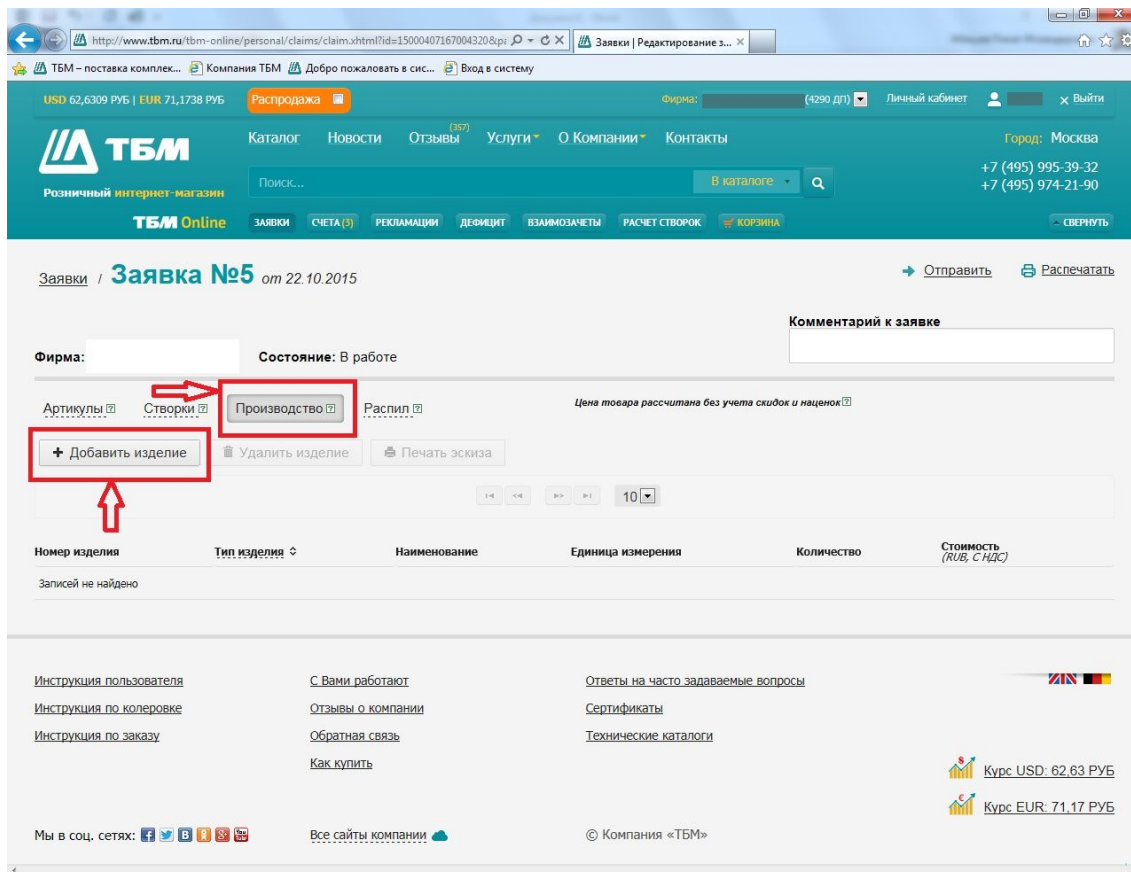
Мебельные фасады по индивидуальным размерам!

Для того чтобы быстро рассчитать стоимость и заказать мебельные фасады или детали из плит LUXE (УФ-лак) и AGT (ПВХ-пленка) необходимо выполнить следующие простые действия:

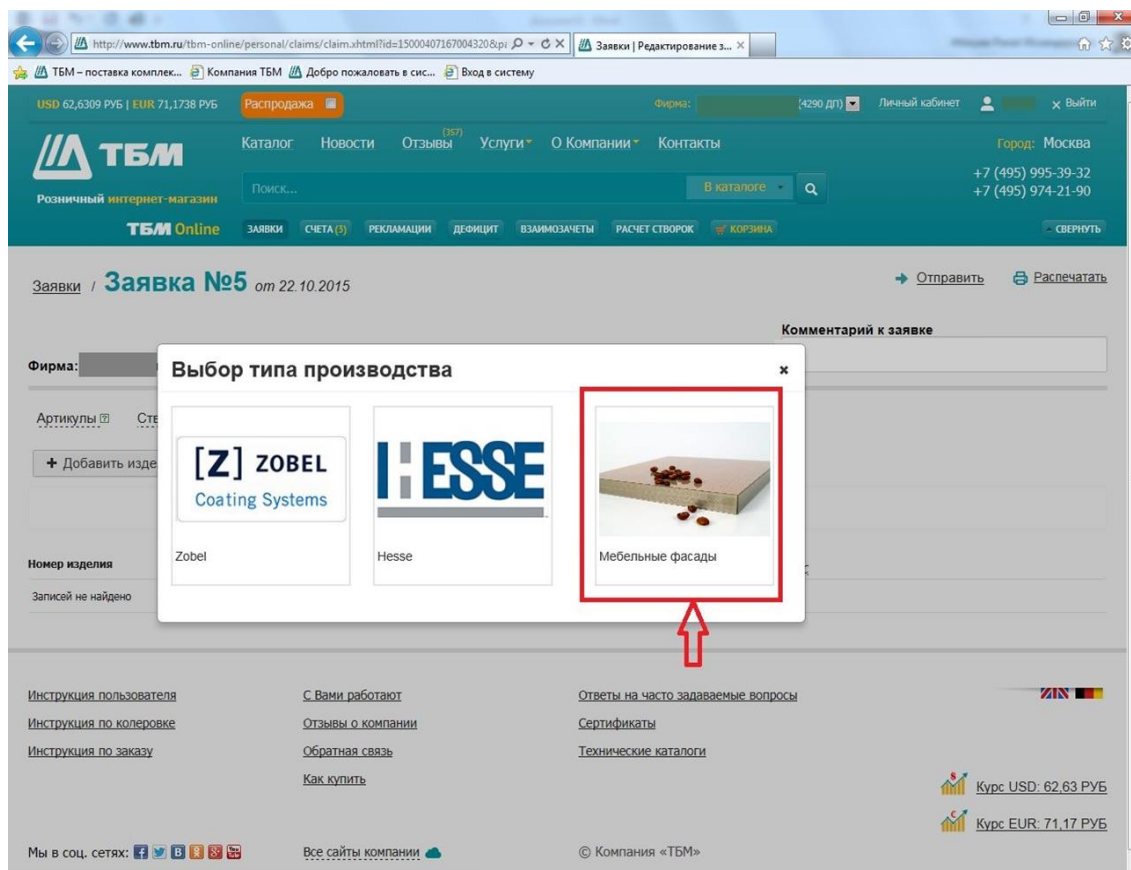
1. На сайте www.tbm.ru ввести логин, пароль и перейти к формированию новой заявки.



2. Перейти в меню «Производство» и нажать «Добавить изделие»



3. В представленном окне выбора типа производства выбрать «Мебельные фасады»



4. Указать «Тип фасада»

Заявка №95 от 22.10.2015 Производство / **Расчет мебельного фасада**

Тип фасада

- УФ лак
- УФ лак
- ПВХ-пленка

Декор фасада Выберите декор из списка

Тип кромки Выберите кромку из списка

Введите размеры

Высота H, мм

Длина L, мм

Присадки под петли

Количество присадок

Размещение

Диаметр чашки петли

Расстояние от петли до края фасада

Количество изделий:

Рассчитать фасад

Номер	Тип фасада	Декор/кромка	Размеры	Присадки	Количество	Стоимость (RUB, с НДС)
Рассчитайте фасад						

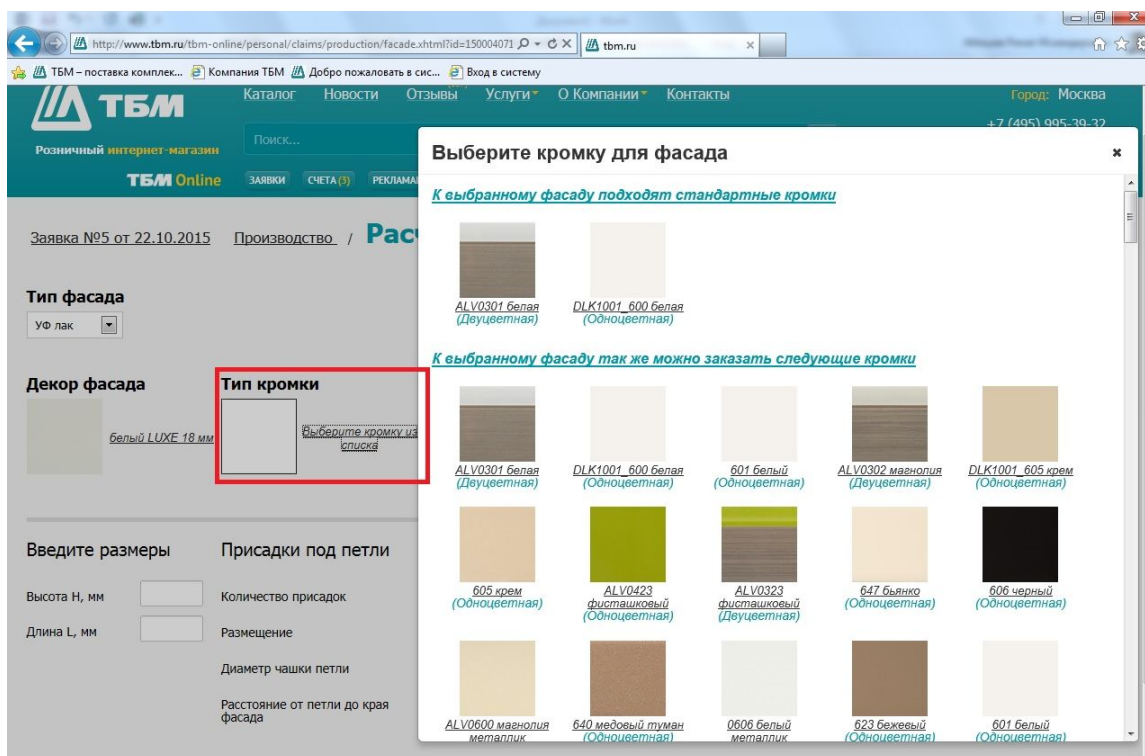
Добавить фасады в заявку

5. Выбрать необходимый декор фасадов нажав на «Выберите декор из списка»

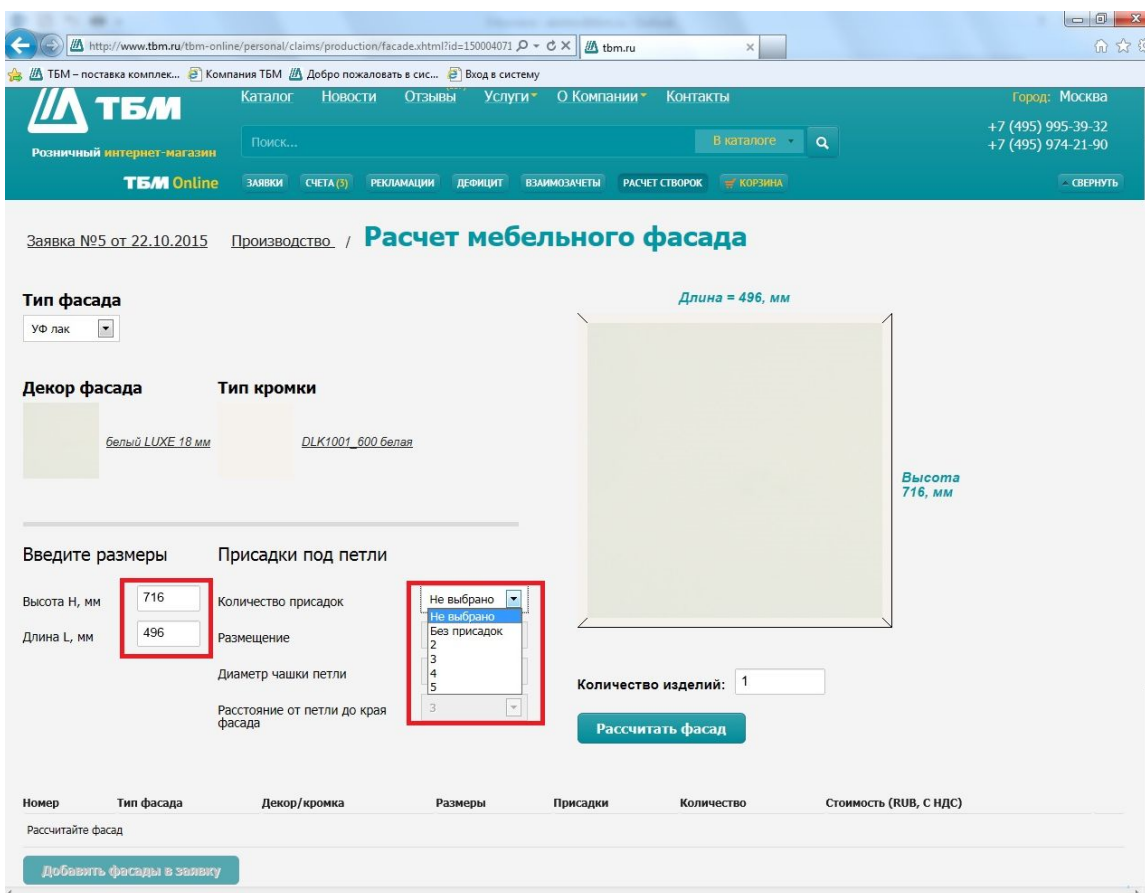
Выберите декор для фасада

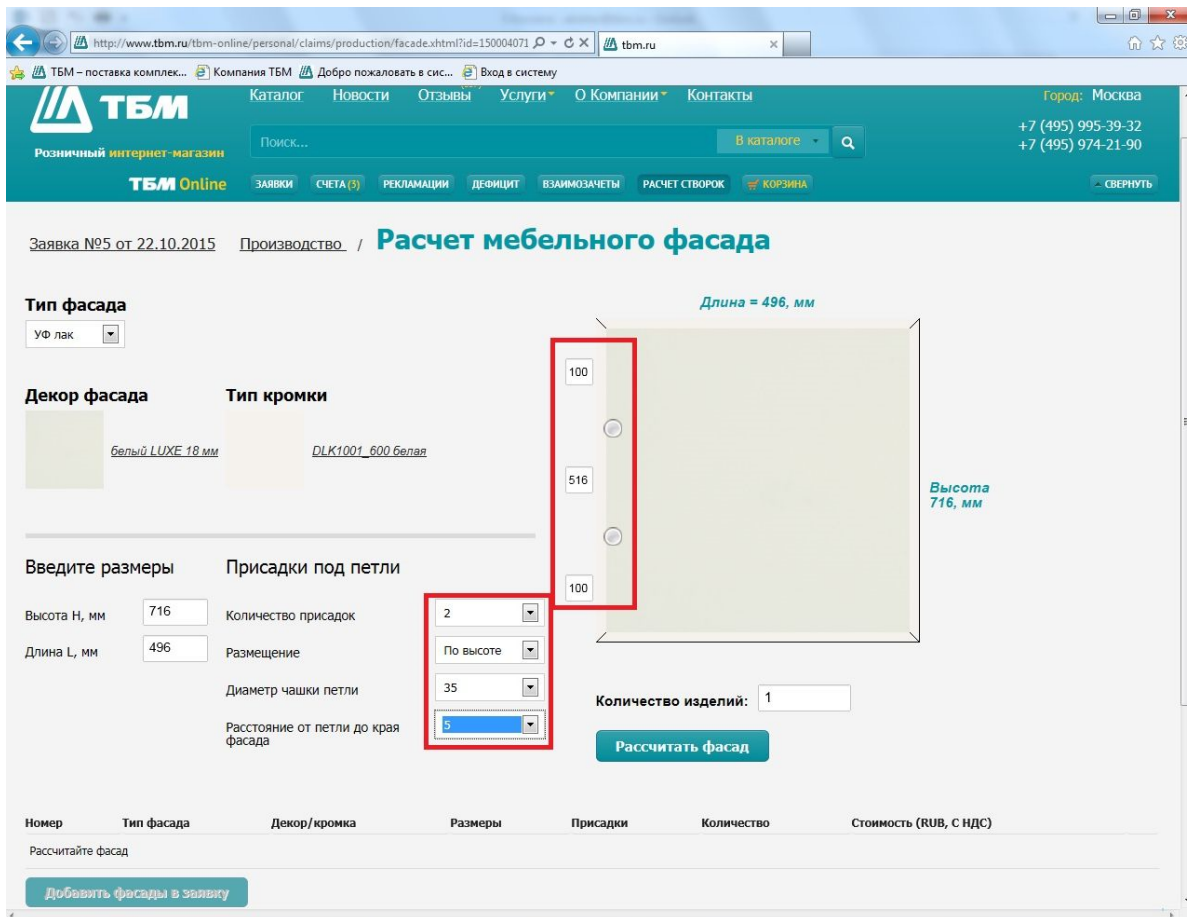
- белый LUXE 18 мм
- магнолия LUXE 18 мм
- фисташковый LUXE 18 мм
- магнолия металлик LUXE 18 мм
- белый металлик LUXE 18 мм
- меланж 1 LUXE 18 мм
- текстиль серебро LUXE 18 мм
- черный LUXE 18 мм
- баклажан LUXE 18 мм
- текстиль золото LUXE 18 мм
- олива LUXE 18 мм
- вайана LUXE 18 мм
- базальт металлик LUXE 18 мм
- оранжевый LUXE 18 мм
- табак малибу PM_003 LUXE 18 мм
- медь куско LUXE 18 мм
- бордо LUXE 18 мм
- красный LUXE 18 мм
- меланж 4 LUXE 18 мм
- евролайн 02 LUXE 18 мм

6. Выбрать кромку нажав на «Выберите кромку из списка»

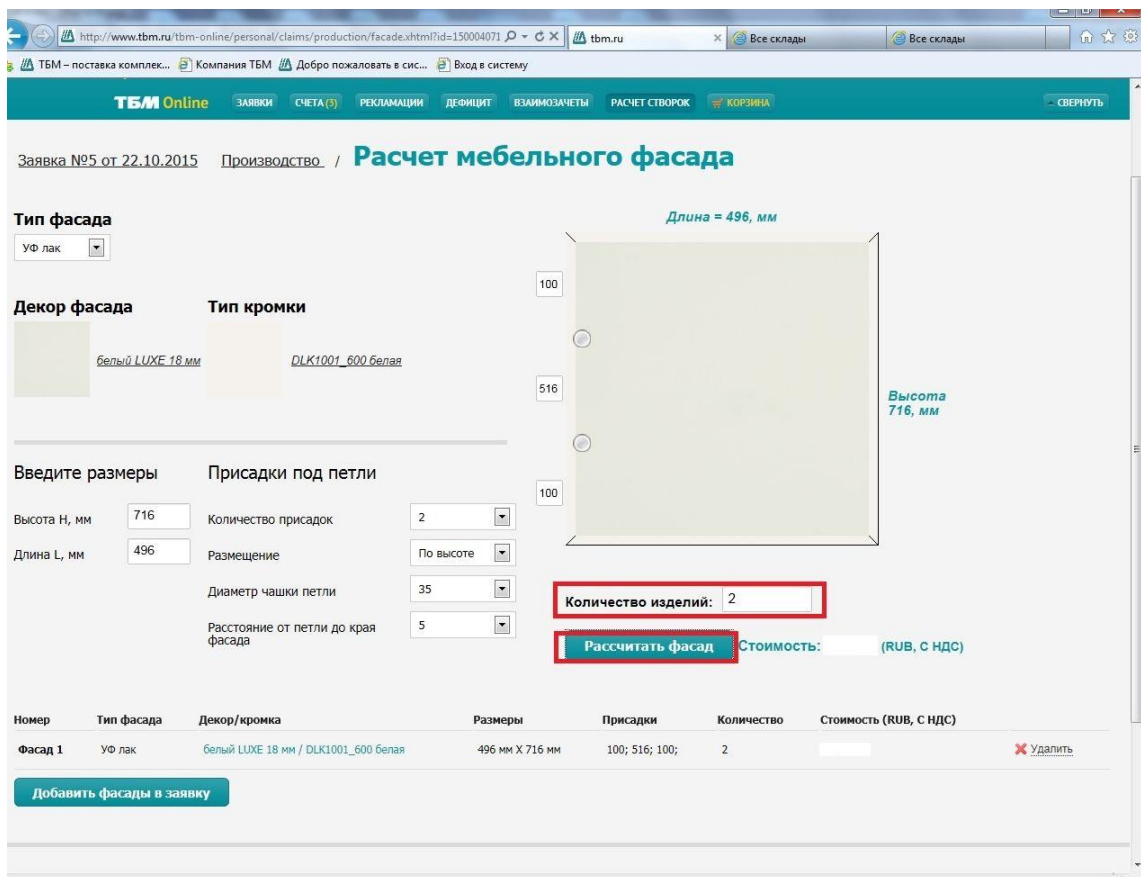


7. Указать необходимые размеры фасада, а при необходимости присадки под петли.

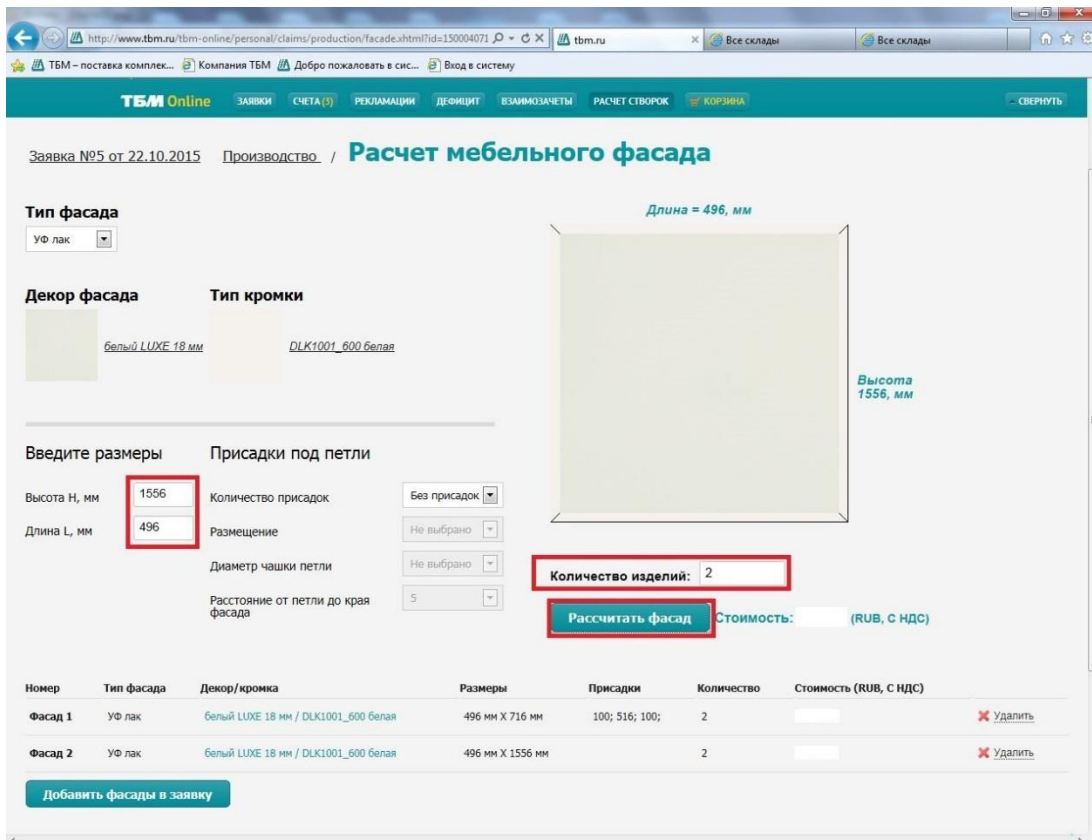




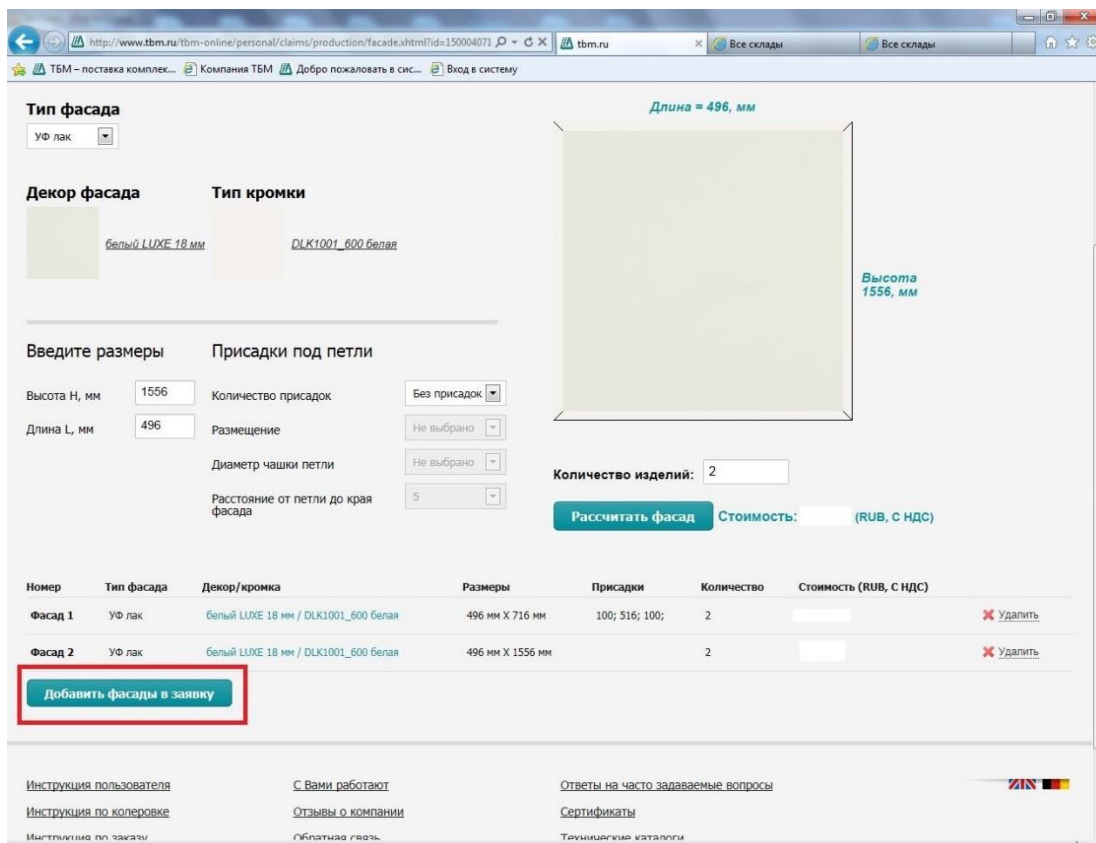
8. Указать необходимое количество фасадов данного размера и нажать «**Рассчитать фасад**» (или нажать Enter)



9. Для добавления фасадов уже выбранного декора, но с другими размерами необходимо просто изменить размеры, указать присадки под петли, указать количество фасадов и нажать кнопку «**Рассчитать фасад**»



10. После того как все необходимые фасады рассчитаны, и Вы ознакомились со стоимостью заказа, необходимо нажать «**Добавить фасады в заявку**»



11. Сформированную заявку отправить в ТБМ

The screenshot shows the TBM Online website interface. At the top, there is a navigation bar with the TBM logo, 'Розничный интернет-магазин', and various menu items like 'Каталог', 'Новости', 'Отзывы', 'Услуги', 'О Компании', and 'Контакты'. The current page is titled 'Заявки | Заявка №5 от 22.10.2015'. A red box highlights the 'Отправить' button. Below the header, there is a form for entering the company name and status. The status is currently 'В работе'. There are also buttons for 'Добавить изделие', 'Удалить изделие', and 'Печать эскиза'. A table lists the items in the claim:

Номер изделия	Тип изделия	Наименование	Единица измерения	Количество	Стоимость (РУБ, с НДС)
1	Мебельные фасады	Мебельный фасад; белый LUXE 18 мм/DLK1001_600 белая	шт.	2	
2	Мебельные фасады	Мебельный фасад; белый LUXE 18 мм/DLK1001_600 белая	шт.	2	

At the bottom, there are links for 'Инструкция пользователя', 'Инструкция по колеровке', 'Инструкция по заказу', 'С Вами работают', 'Отзывы о компании', 'Обратная связь', 'Как купить', 'Ответы на часто задаваемые вопросы', and 'Сертификаты'. There is also a currency converter showing 'Курс USD: 62.63 РУБ' and 'Курс EUR: 71.17 РУБ'.

Поздравляем Вас – заказ отправлен в систему ТБМ-Онлайн и через пару минут Вы получите счет!